

Kleiner Leitfaden zur Erhebung der Weiterentwicklung in der Kindertagespflege in Baden-Württemberg*

In diesem Leitfaden wird kurz beschrieben, unter welchen Voraussetzungen KDW für die Tagespflege genutzt werden kann. Wir gehen hier speziell nur auf die „Erhebung der Weiterentwicklung in der Kindertagespflege in Baden-Württemberg“ ein. Weitergehende Informationen rund um **KDW-TAGESPFLEGE** stehen auf der Homepage von Kita-Data-Webhouse (KDW) <https://www.kitaweb-bw.de> als Download zur Verfügung.

Interessant hierbei sind vor allem:

- [Leitfaden für Benutzer im Bereich Kita-Planung](#)
- [Leitfaden für die Planungsmodule](#)
- [Leitfaden für die Kindertagespflege](#)

Allgemeine Vorteile durch die Nutzung von KDW-TAGESPFLEGE

Durch die Nutzung von Kita-Data-Webhouse (KDW) sowohl im Kindertagesstätten-Bereich als auch zusätzlich im Bereich der Kindertagespflege, ergeben sich vor allem für Nutzer des KDW-Planungsmoduls einige Vorteile, da sämtliche Daten in einer Datenbank gespeichert werden und damit gemeinsam genutzt werden können.

- Die jährliche Meldung an das Stat. Landesamt kann direkt über KDW erfolgen.
- **Neu:** Nun kann auch die „Erhebung der Weiterentwicklung in der Kindertagespflege in Baden-Württemberg“ direkt in KDW bearbeitet werden.
- Damit entfällt die umständliche Datenerhebung über Papierbögen, in welche immer alle Daten neu eingetragen werden müssen.
- **Wenn die Meldung an das stat. Landesamt über KDW abgegeben wird, werden einige Felder der „Erhebung der Weiterentwicklung in der Kindertagespflege in Baden-Württemberg“ automatisch gefüllt.**
- Die Daten bleiben in KDW-Tagespflege gespeichert und es müssen künftig nur noch Änderungen eingetragen werden.
- Anwender der Verwaltungsprogramme Pflegesoft (CM-Wiko) oder dem Nachfolgeprogramm KiTaPflege (M&M Software GmbH) haben dazu den Vorteil, Daten für die jährl. Meldung über eine Schnittstelle in KDW-Tagespflege importieren zu können.
- Landkreise, Städte und Gemeinden können die Daten der beiden Bereiche Kindertagespflege und Kindertagesbetreuung über das KDW-Planungsmodul z.B. für die eigene Bedarfsplanung gemeinsam nutzen und auswerten.
- Analog zum KiTa-bereich können auch „Planbezirke“ eingerichtet werden. Bei Landkreisen z.B. Raumschäften oder Gemeindegrößen usw. und in jedem Fall kann danach speziell auch ausgewertet werden.
- Zusätzliche Erhebungen im Rahmen der Kindertagespflege könnten entfallen.
- Viele vorgefertigte Auswertungsroutinen bzw. Listen sind bereits in KDW enthalten.

* Wir bitten um Verständnis, dass aus Gründen der leichteren Lesbarkeit auf eine durchgängige Nennung der weiblichen und männlichen Bezeichnungen verzichtet wird. Selbstverständlich beziehen sich die Texte in gleicher Weise auf Frauen und Männer.

Voraussetzungen um KDW-TAGESPFLEGE nutzen zu können

KDW-TAGESPFLEGE wird über den sogenannten "Planerzugang" gesteuert. Sofern Sie noch nicht über einen entsprechenden Zugang verfügen, können Sie diesen beim KVJS-Landesjugendamt beantragen. Dieser Zugang ist Voraussetzung um das Modul nutzen zu können. Das entsprechende Anmeldeformular finden Sie auf der Login-Seite von Kita-Data-Webhouse (KDW).

<https://www.kitaweb-bw.de>

Anmeldung

Benutzername Kennwort **Login**

[Kennwort vergessen?](#)

Merkmale • erfassen
Daten • auswerten
Angebote • planen

Sie möchten sich für Kita-Data-Webhouse anmelden?
Der für Sie zuständige Verband hilft weiter!

Kita-Data-Webhouse ist ein gemeinsames Projekt von

- Caritasverband für die Erzdiözese Freiburg e.V.
Alois-Eckert-Str. 6, 79111 Freiburg
daennart@caritas-dlcv-fr.de, Tel. 0761 89 74-122
→ [Anmeldeformular für Caritasverband](#)
- Diakonisches Werk für die Evangelische Landeskirche in Baden e.V., Vorholzstr. 3, 76137 Karlsruhe
kita@diakonie-baden.de, Tel. 0721 9349-341
→ [Anmeldeformular für Diakonisches Werk](#)
- [Anmeldeformular für Evang. LV](#)
- Landesverband Katholischer Kindertagesstätten
Diözese Rottenburg-Stuttgart e.V.
Landhausstr. 170, 70188 Stuttgart
statistik@lvkita.de, Tel. 0711 25251-0
→ [Anmeldeformular für Kath. LV](#)
- Kommunalverband für Jugend und Soziales
Baden-Württemberg (Projektleitung)
Lindenspürstr. 39, 70176 Stuttgart
kdw@kvis.de, Tel. 0711 6375-476
→ [Anmeldeformular für KVJS](#)

Mit Kita-Data-Webhouse erfüllen Sie mehrere Aufgaben gleichzeitig, schnell und unbürokratisch:

- Die jährliche Meldepflicht nach § 47 SGB VIII
- Die jährliche Jugendhilfestatistik nach §§ 98 ff SGB VIII
- Bestandserhebung für die Bedarfsplanung

Infos:

- [Faltblatt zu Kita-Data-Webhouse](#)
- [Faltblatt zur "Zentralen Vormerkung"](#)

Anleitungen:

- [Leitfaden Online-Erfassung](#)
- [Leitfaden für Benutzer im Bereich Kita-Planung](#)
- [Leitfaden für die Planungsmodule](#)
- [Leitfaden für die Kindertagespflege](#)
- [Erklärungen zum Flexibilisierungspaket U3](#)

Berichterstattung Kindertagesbetreuung:

- [Bestand und Struktur der Betreuungsangebote](#)

Kindertageseinrichtungen

Download Leitfaden ...

Download Anmeldeformular

Daten-Pool

Meldepflicht → Jugendhilfestatistik → Örtliche Planung

Verbände

Auf dem Formular markieren Sie bitte die Berechtigungsstufe **Kita-Planung** und senden es vollständig ausgefüllt an den KVJS. Sie erhalten innerhalb weniger Tage Ihre Zugangsberechtigung per Post zugesandt. Kita-Planung ist ausschließlich Landkreisen, Städten und Gemeinden vorbehalten, die im Rahmen der Bedarfsplanung Daten aller Kindertageseinrichtungen und der Kindertagespflege in deren Zuständigkeitsbereich benötigen. "Kita-Planung" bedeutet im Kita-Bereich das Leserecht für nicht personenbezogene Daten. Der Bereich Tagespflege beinhaltet zusätzlich Schreibrechte und eine Benutzerverwaltung. Beide Bereiche können getrennt oder zusammen ausgewertet werden. Die diversen Leitfäden bieten dazu umfassende Informationen.

Infos:

- [Faltblatt zu Kita-Data-Webhouse](#)
- [Faltblatt zur "Zentralen Vormerkung"](#)

Anleitungen:

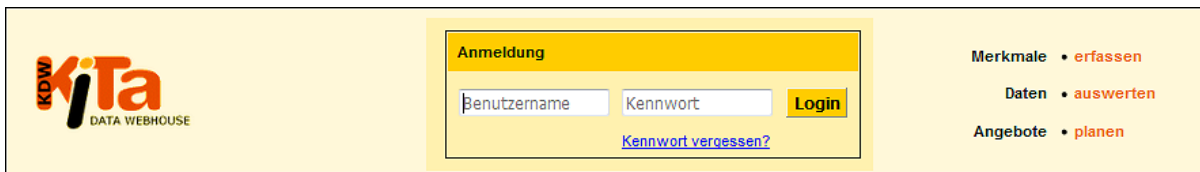
- [Leitfaden Online-Erfassung](#)
- [Leitfaden für Benutzer im Bereich Kita-Planung](#)
- [Leitfaden für die Planungsmodule](#)
- [Leitfaden für die Kindertagespflege](#)
- [Erklärungen zum Flexibilisierungspaket U3](#)

Berichterstattung Kindertagesbetreuung:

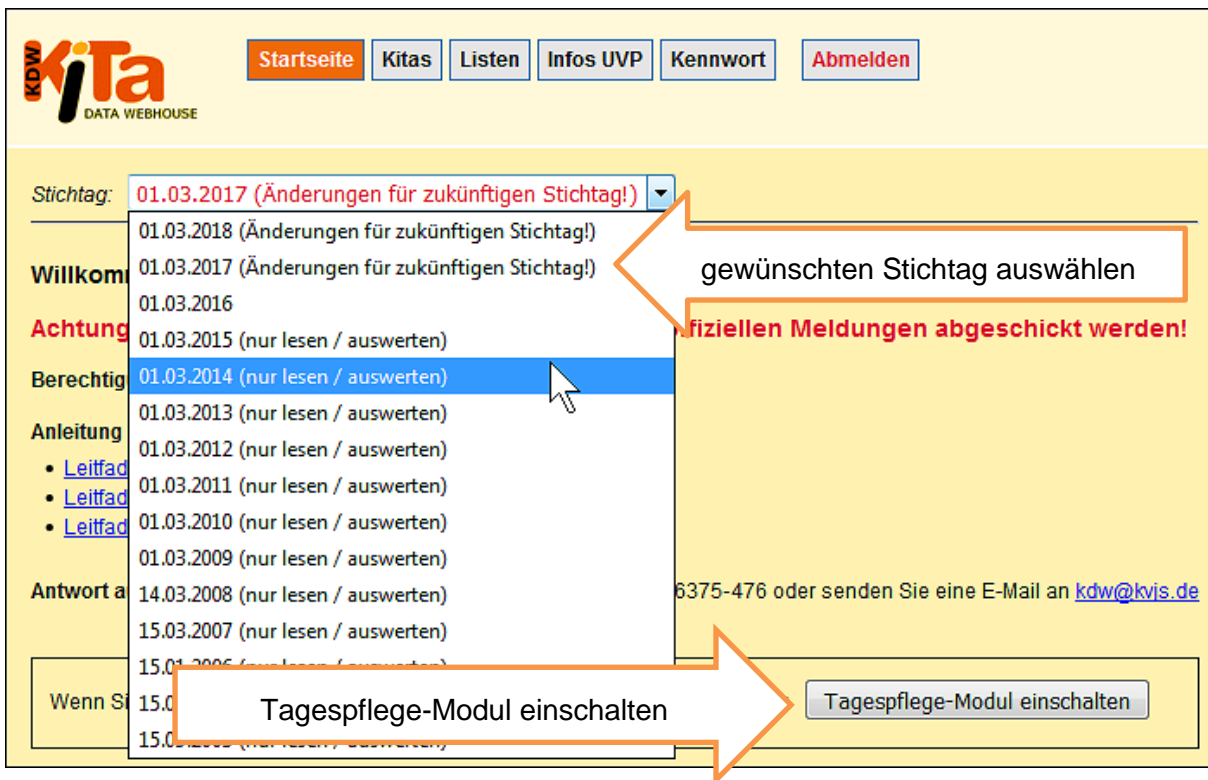
- [Bestand und Struktur der Betreuungsangebote](#)

Die Dateneingabe

Um die Daten der „Erhebung der Weiterentwicklung in der Kindertagespflege in Baden-Württemberg“ eingeben zu können, müssen Sie sich mit Ihren Zugangsdaten zunächst bei KDW anmelden. Wenn Sie bereits gültige Nutzerdaten haben bzw. Ihnen neue zugeschickt wurden, dann besuchen Sie zur Anmeldung die Seite <https://www.kitaweb-bw.de>, tragen dort Ihre Login-Daten (Benutzername und Kennwort) ein und klicken auf „Login“.



Auf der Startseite haben Sie die Möglichkeit, entweder wie bisher auch einen beliebigen Stichtag auszuwählen, um beispielsweise die Daten für die Stichtagsmeldung einzugeben oder sich Listen ausgeben zu lassen. Für die „Erhebung zur Weiterentwicklung der KTP“ wählen Sie bitte den aktuellen Stichtag aus.



In der Mitte der Startseite finden Sie einen Button um das Tagespflege-Modul einzuschalten, falls dies noch nicht geschehen ist.

Ist das Tagespflege-Modul eingeschaltet erhalten Sie Zugriff auf alle Bereiche der Kindertagespflege. Unter anderem auch auf die in KDW neue Erhebung zur Weiterentwicklung der Kindertagespflege.

Wenn Sie im Menü Tagespflege auf "Erhebung zur Entwicklung der KTP" „klicken“, gelangen Sie schließlich zur entsprechenden Erfassungsmaske und können Ihre Daten eingeben.

Sollten Sie in Ihrer Ansicht braun hinterlegte Felder finden, wurden diese automatisch befüllt, da sie die jährliche Stichtagsmeldung an das statistische Landesamt bereits über KDW abgeben. **Diese Angaben können**

nur über die Erfassungsmasken zur Stichtagsmeldung geändert werden. Eine Änderung der Angaben in diesem Bereich der Erhebung ist nicht möglich

Erhebung zur Entwicklung der Kindertagespflege

Wenn Sie die Meldung an das statistische Landesamt über KDW abgeben, werden die braun hinterlegten Felder automatisch gefüllt und sind deshalb nicht änderbar

GKZ

Tätige Tagespflegepersonen (TPP)
Aktive TPP 269 **i** Passive TPP 103 **i**

Angaben zu Betreuungsverhältnissen
Betreute Kinder Anzahl der betreuten Kinder am Stichtag: 915 (Betreuungsort in Ihrem Zuständigkeitsbereich)

Alter der betreuten Kinder in Kindertagespflege

0 bis unter 3 Jahre	0	davon
	0 bis unter 1 Jahr:	0
	1 bis unter 2 Jahre:	0
	2 bis unter 3 Jahre:	0
3 bis unter 6 Jahre	278	
6 bis unter 14 Jahre	490	

Angaben zu Tagespflegepersonen (TPP)

Neu gewonnene TPP	325	i
Ausgeschiedene TPP	0	i
	davon aus wirtschaftl. Gründen:	
	davon aus veränderten Lebensumständen:	

Andernfalls können Sie Ihre Angaben wie gewohnt in den Feldern erfassen.

Tätige Tagespflegepersonen (TPP)
Aktive TPP **i** Passive TPP **i**

Angaben zu Betreuungsverhältnissen
Betreute Kinder Anzahl der betreuten Kinder am Stichtag: (Betreuungsort in Ihrem Zuständigkeitsbereich)

Alter der betreuten Kinder in Kindertagespflege

0 bis unter 3 Jahre	<input type="text"/>	davon
	0 bis unter 1 Jahr:	<input type="text"/>
	1 bis unter 2 Jahre:	<input type="text"/>
	2 bis unter 3 Jahre:	<input type="text"/>
3 bis unter 6 Jahre	<input type="text"/>	
6 bis unter 14 Jahre	<input type="text"/>	

Angaben zu Tagespflegepersonen (TPP)

Neu gewonnene TPP	<input type="text"/>	i
Ausgeschiedene TPP	<input type="text"/>	i
	davon aus wirtschaftl. Gründen:	<input type="text"/> i
	davon aus veränderten Lebensumständen:	<input type="text"/> i

Personalschlüssel / Gesamtkosten für die Kindertagespflege pro Jahr

Personalschlüssel in der fachlichen Beratung, Vermittlung und Begleitung 1 Fachkraft : Betreuungsverhältnisse

Gesamtkosten Euro pro Kalenderjahr für die fachliche Beratung, Vermittlung, Begleitung und Qualifizierung

Durchführung aller Aufgaben der KTP

liegt auf Seiten des örtlichen Trägers der öffentlichen Jugendhilfe

freier Träger der Jugendhilfe ist damit beauftragt

gemeinsame Zuständigkeit

Laufende Geldleistung an Tagespflegepersonen

Laufende Geldleistung Ist die laufende Geldleistung an TPP landkreisweit/stadtkreisweit höher als in den gemeinsamen Empfehlungen des Städtetages, des Landkreistags und des KVJS? Ja Nein

Außergewöhnliche Betreuungszeiten Ja Nein wenn ja, in welcher Höhe werden sie vergütet? EUR

Zuschuss an TPP Gewähren kreisangehörige Gemeinden einen Zuschuss an TPP? Ja Nein

Kostenbeteiligung der Personensorgeberechtigten

Elternbeitrag Wie viel bezahlen Eltern für eine Kleinkindbetreuung in KTP im Umfang von 30-35 Stunden pro Woche? Euro

Zuschuss an Personensorgeberechtigte Gewähren einzelne kreisangehörige Gemeinden einen Zuschuss an Personensorgeberechtigte zur Kindertagespflege? Ja Nein

Bedarfsplanung unter Berücksichtigung der Kindertagespflege

Bedarfsplanung Findet eine gemeinsame Bedarfsplanung mit den Gemeinden statt? Ja Nein

Kindertagespflege in anderen geeigneten Räumen

Pflegestellen Wie viele Kindertagespflegestellen in anderen geeigneten Räumen (Großtagespflegestellen) bestehen in Ihrem Stadt-/Landkreis?

Kinder Wie viele Kinder werden dort insgesamt betreut?

Kinder U3 Davon im Alter zwischen 0 und unter 3 Jahren

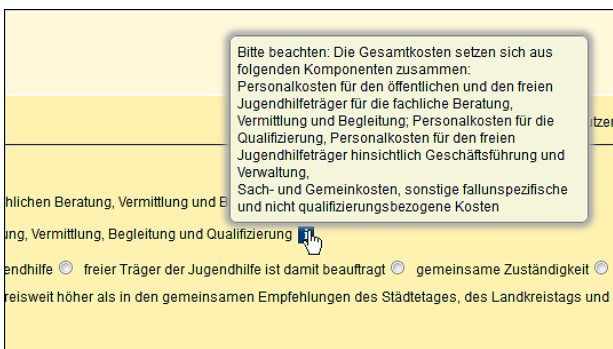
TPP Wie viele Tagespflegepersonen betreuen in anderen geeigneten Räumen?

Dokumente Sie können zusätzliche Dateien importieren (siehe unten)

Achtung! Vorher 'Speichern' anklicken!
 Sie können Dateien mit näheren Informationen hier importieren (max. 1 MB groß, nur pdf oder doc/docx)

Keine Datei ausgewählt.

Es besteht die Möglichkeit Daten mit näheren Informationen zu importieren (Upload). **Speichern davor nicht vergessen!**



Immer wenn Sie den Mauszeiger auf diesem **i** Zeichen ruhen lassen, erhalten Sie kurze Hilfetexte zum jeweiligen Merkmal.

Nach vollständigem Ausfüllen der "Erhebung zur Entwicklung der KTP" bestätigen Sie Ihre Eingabe mit „Speichern“.

Sollten Sie nicht alle Felder ausgefüllt haben erscheint oben ein Hinweis, welche Felder noch auszufüllen sind, bzw. welche Angaben noch fehlen. Per Mausklick auf den Link gelangen Sie direkt zum Datensatz, um die Angaben zu vervollständigen. Fehlende Angaben können bis zum Abschluss des Stichtages noch ergänzt oder korrigiert werden. Korrekturen und Ergänzungen ist nur den Tagespflegevereinen und -personen mit entsprechendem Zugang möglich. Jugendämter haben kein Schreibrecht. Dies gilt auch für importierte Datensätze (Pflugesoft, KitaPflege).



The screenshot shows the top navigation bar of the KiTa web application. It includes the KiTa logo and a menu with buttons for 'Startseite', 'Tagespflege', 'Kitas', 'Listen', 'Infos UVP', 'Kennwort', and 'Abmelden'. Below the menu is a dropdown menu for 'Stichtag' set to '01.03.2017'. Two orange warning boxes are displayed, both containing the text: 'Hinweis: [TPKreisdaten 317](#): Das Feld 'Zuschuss an Personensorgeberechtigte' sollte ausgefüllt werden. Bitte bis zur Abgabe der Daten nachtragen.' The second warning box also includes the text: 'Hinweis: [TPKreisdaten 317](#): Das Feld 'Bedarfsplanung' sollte ausgefüllt werden. Bitte bis zur Abgabe der Daten nachtragen.'

Der Datensatz bleibt gespeichert. Die Daten, bzw. die Erhebung zur Entwicklung KTP können nur die Jugendämter Baden-Württembergs einsehen, die einen entsprechend Zugang haben.

Sollten Sie weitere Fragen haben, können Sie sich sehr gerne an die zuständige Ansprechperson des KVJS-LJA wenden.